

JEUDI 30 AVRIL

Rituels

Dire la date du jour, celle d'hier et celle de demain.

Aujourd'hui, nous sommes

Hier, nous étions

Demain, nous serons

Écrire la date du jour en bâton.

Devinette

(Toujours sur le thème du jardin)

C'est un outil de jardinage. Il sert à couper des branches et des tiges. C'est un nom masculin, on peut dire « un » ou « le ». Ce mot commence par la lettre s.

C'est un « sécateur ».

Langage : Créer un « bocal à bonheurs »



Les petits bonheurs de la journée : Se raconter les petits moments plaisir de la journée, quelque chose de gentil que l'on veut dire à quelqu'un... ce que l'on a aimé... et en garder une trace dans un « bocal à bonheur » en y déposant un message (un petit mot, une phrase dictée par son enfant, un dessin, ...) On pourra ensuite relire régulièrement ces messages avec son enfant.

Lecture / Compréhension

Écoute l'histoire de « La petite poule rousse ».

<https://www.youtube.com/watch?v=v0emHguNKOY&feature=youtu.be>

Te souviens-tu des animaux de l'histoire (poule et ses 3 poussins, cochon, chat, canard) ? Que fait la petite poule rousse tout au long du livre? Que font le cochon, le chat et le canard à chaque fois ? A la fin, que fait la petite poule avec ses poussins ?

Si tu veux apprendre le cri des animaux de la ferme, regarde cette vidéo :




<https://www.youtube.com/watch?v=ISxN5WFen8k&feature=youtu.be>

Algorithmes

La poule à commencer à faire des algorithmes avec des petites cuillères, des fourchettes et des couteaux. Elle te met au défi de faire le même début qu'elle, mais surtout de le continuer beaucoup plus loin qu'elle ! Seras-tu plus fort que la poule ? Envoie des photos à la maitresse pour qu'elle vérifie si tu as battu la poule !



Défi des positions :

<p>A <i>Montre et nomme le deuxième animal, puis le quatrième animal.</i></p>  <p><small>www.ecritsenclic.fr</small></p>	<p>B <i>La poule va dans le quatrième arbre. Montre le.</i></p>  <p><small>www.ecritsenclic.fr</small></p>
<p>C <i>Le chat saute dans le troisième arbre. Montre le.</i></p>  <p><small>www.ecritsenclic.fr</small></p>	<p>D <i>Montre et nomme le premier animal, puis le cinquième animal.</i></p>  <p><small>www.ecritsenclic.fr</small></p>

Mais où est la petite poule ?

Regarde les images de la petite poule.

Pour chaque image, réponds à la question « Où est la petite poule par rapport à son nid ? ».

Mais où est la petite poule par rapport à son nid??

 <p>La petite poule est derrière son nid.</p>	 <p>La petite poule est devant son nid.</p>	 <p>La petite poule est sur son nid.</p>	 <p>La petite poule est sous son nid.</p>
 <p>La petite poule est à gauche de son nid.</p>	 <p>La petite poule est à droite de son nid.</p>	 <p>La petite poule est loin de son nid.</p>	

Une fois que tu t'es bien entraîné, tu peux jouer au jeu de la position de la petite poule sur l'ordinateur.

<https://learningapps.org/view10838122>

Chant :

Écoute bien les paroles de cette chanson et essaye de la mimer.


<https://www.youtube.com/watch?v=nkqfpkNVDXs&feature=youtu.be&t=16>

Quand 3 poules vont aux champs

Quand trois poules vont aux champs
La première va devant

La deuxième suit la première
La troisième vient la dernière

Quand trois poules vont aux champs
La première va devant



Arts visuels : Suis le mode d'emploi pour construire un joli dessin de la petite poule rousse et de ses trois poussins.


<p>1 - fais 3 petits ronds.</p>	<p>2 - fais 1 grand rond.</p>	<p>3 - passe aux feutres.</p>	<p>4 - colorie les ronds.</p>
<p>5 - découpe les ronds.</p>	<p>6 - coupe la moitié du rond et plie le côté.</p>	<p>7 - coupe tous les ronds.</p>	<p>8 - colle les ronds.</p>
<p>9 - fais le bec et la crête</p>	<p>10 - fais les pattes.</p>	<p>11 - fais le décor autour.</p>	<p>12 - fais une jolie photo de ton dessin.</p>

VENDREDI, C'EST LE 1^{ER} MAI !



Une poésie à choisir

TIMIDE ET COQUET



Timide et coquet
Je m'appelle le muguet
Dans mes feuilles je me cache
De peur qu'on ne m'arrache.
Et s'il est vrai que je porte bonheur
Venez, venez je vous offre mon cœur

LE MUGUET

C'est le premier mai
Cherchons, cherchons...
Les brins de muguet.
Dans le bois, sur les talus,
Sentez, sentez...
Ces belles clochettes parfumées.
Regardez ce massif de fleurs :
Cueillons, cueillons...
Ce porte bonheur.

